

安徽商贸职业技术学院分类招考入学测试软件

——电脑+手机操作说明

本说明适合“电脑+手机”方式，参加学校入学测试。

设备准备：1 台电脑采用 Windows 系统，须带摄像头；
1 部手机采用 Android 系统或 IOS 系统。。

一、以下步骤在**手机微信**上操作（考前准备）

第一步：微信搜索并关注“长江雨课堂”公众号。



第二步：点击右下角“更多”→“身份绑定”。



第三步：搜索并选择学校“安徽商贸职业技术学院”。



第四步：在“学号/工号”处输入考生身份证号，在“密码”处输入考生身份证号后六位,最后点击“确认绑定”，绑定成功。



身份绑定

安徽商贸职业技术学院

账号：身份证号

密码：身份证号后六位

确认绑定

取消绑定

第五步：绑定成功。



身份绑定

工号

院系 安徽商贸职业技术学院

解绑账号

表示绑定成功

二、以下操作在**电脑浏览器**上操作（考前 30 分钟操作）

第一步：电脑浏览器访问网址：

<https://changjiang.yuketang.cn/>（推荐谷歌、火狐等浏览器）



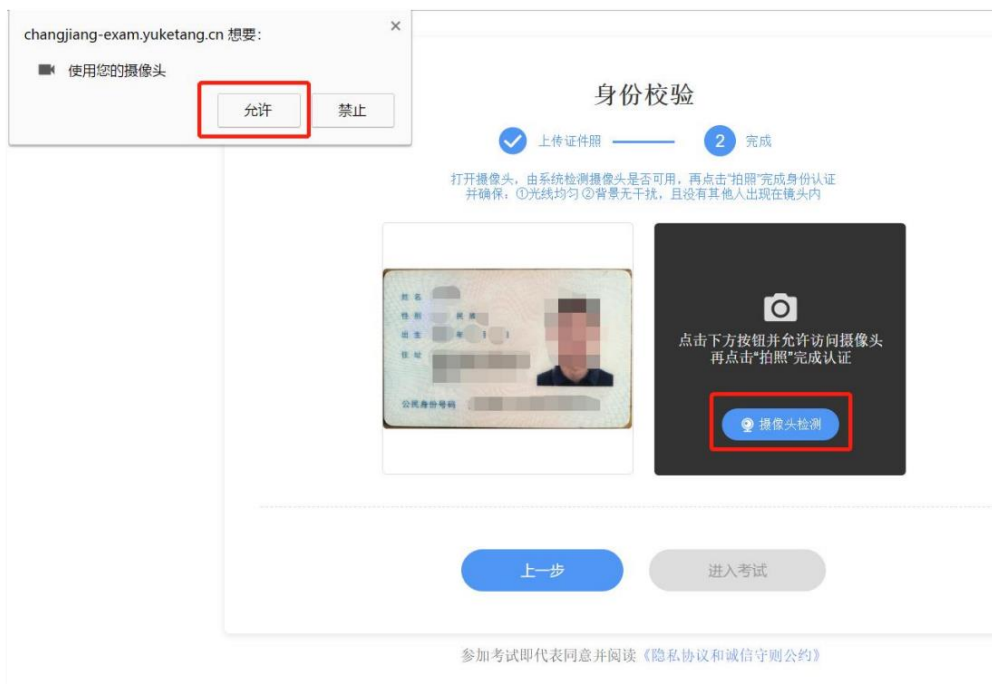
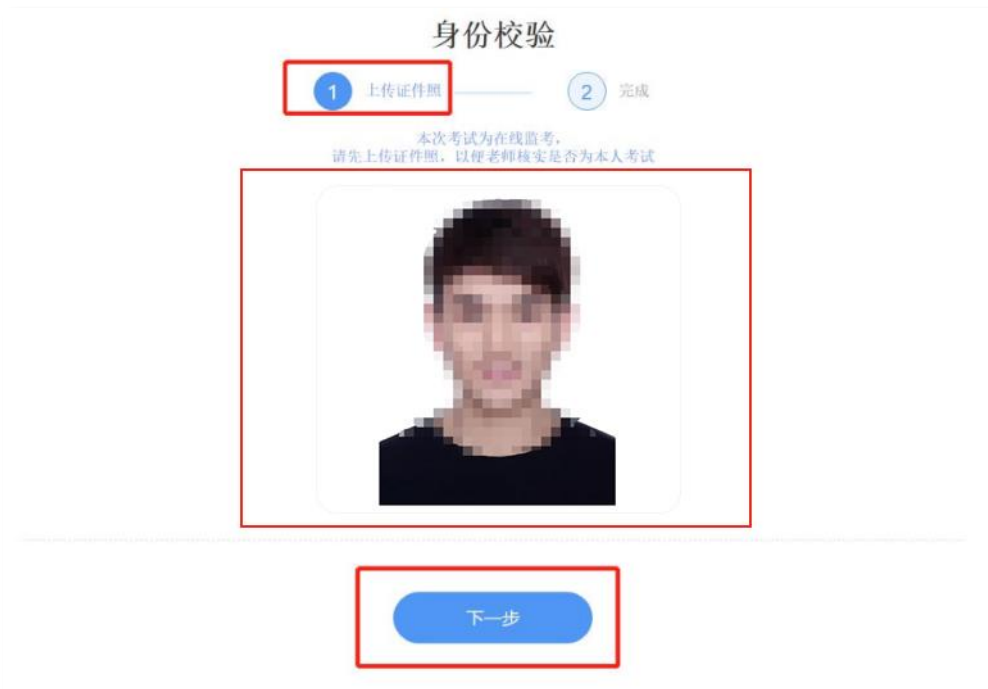
第二步：点击“我听的课”



第三步：点击考试试卷——进入考试页面，再点击身份核验。



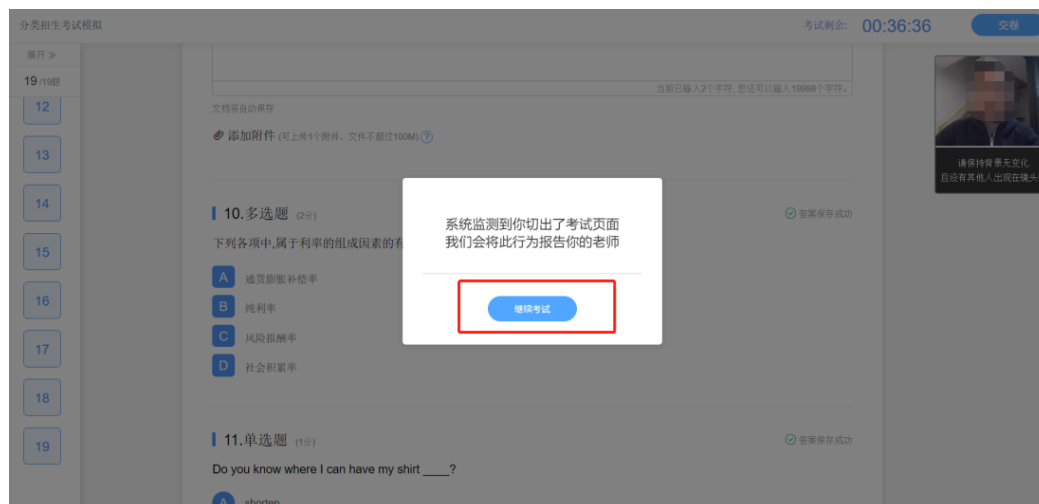
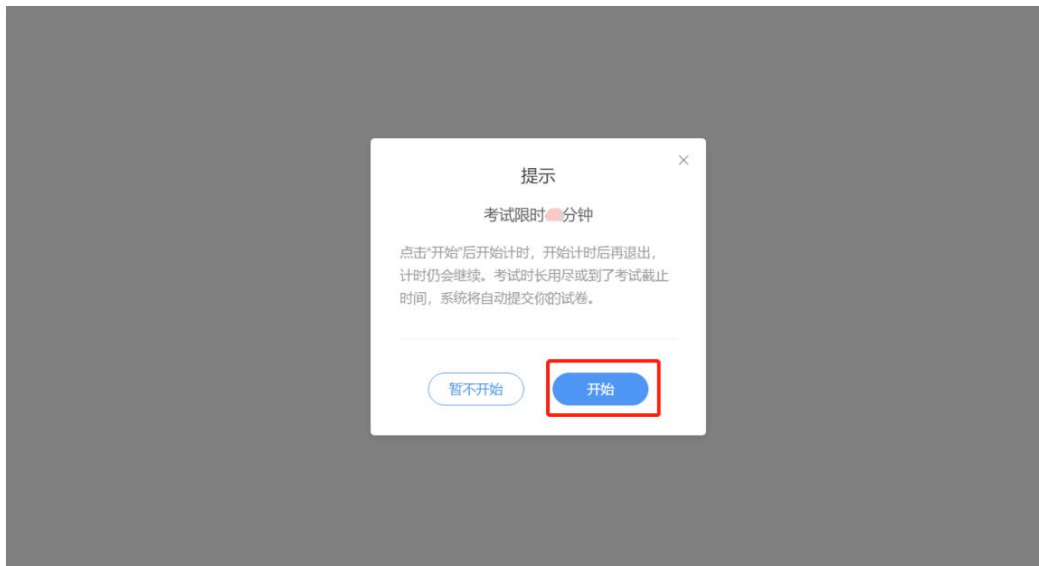
第四步：点击身份认证，上传证件照（本人身份证人像面，也可上传考生电子照片），上传过程中需要允许调用摄像头。



第五步：上传完成后，点击“进入考试”，即可答题。



第六步：通过身份效验，开始答题，过程中电脑摄像头实时监控考生人脸信息，同时系统实时记录考生切换考试屏幕、IP 地址变更等作弊嫌疑行为。



第七步：完成考试、点击“交卷”，提交成功即可。
考试系统将全程记录考试过程，直至考试结束。